



Schweizerische Eidgenossenschaft  
Confédération suisse  
Confederazione Svizzera  
Confederaziun svizra

Eidgenössisches Justiz- und Polizeidepartement EJPD  
**Bundesamt für Migration BFM**  
Abteilung Zulassung Arbeitsmarkt

# **Bilanz Kontingentsausschöpfung 2013 (Drittstaaten und EU/EFTA- Dienstleistungs- erbringer )**

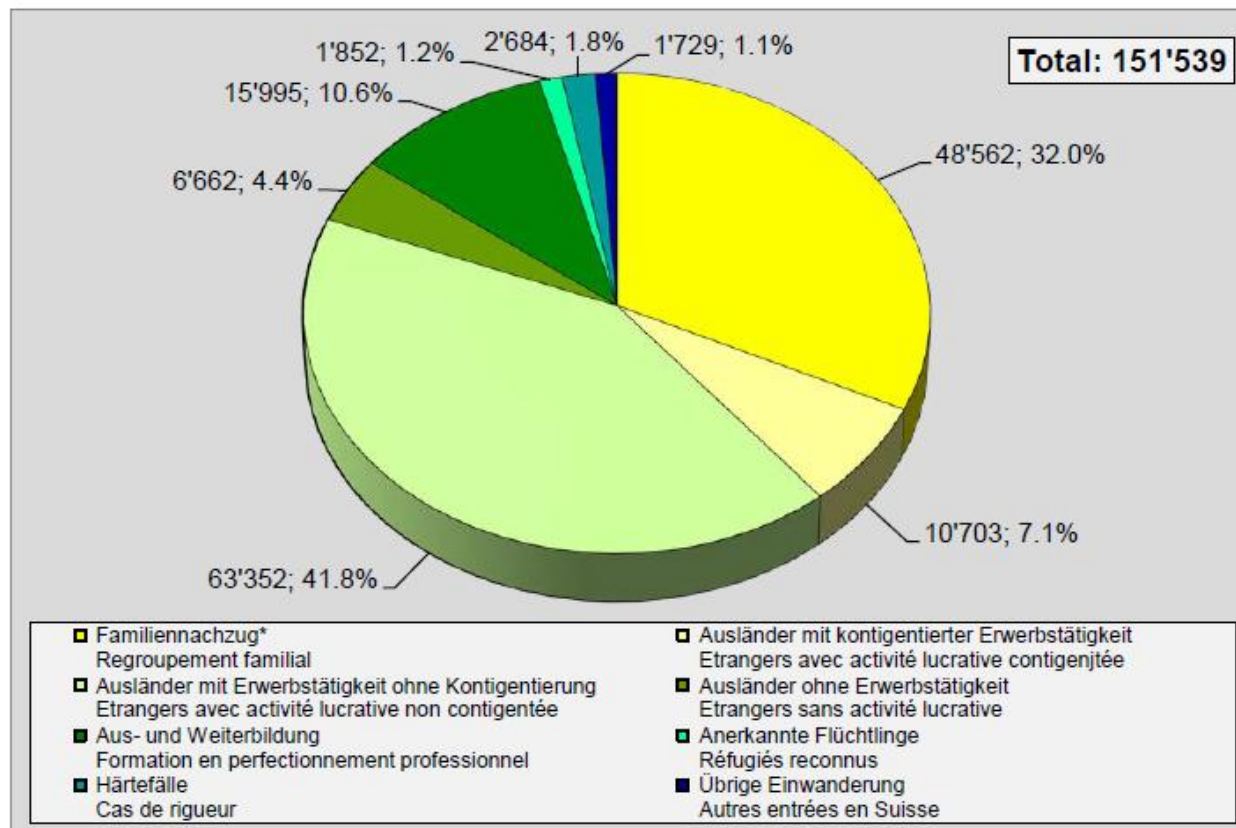
**Fachpool Kick-off-Veranstaltung  
vom 5. Februar 2014**

**Ursina Jud Huwiler**



# Zuwanderung in ständige WB (2013)

Einreisen nach Einwanderungsgrund August 2012 – August 2013



Quelle: Statistikdienst BFM



## 2013: VZAE-Kontingentsausschöpfung Drittstaaten

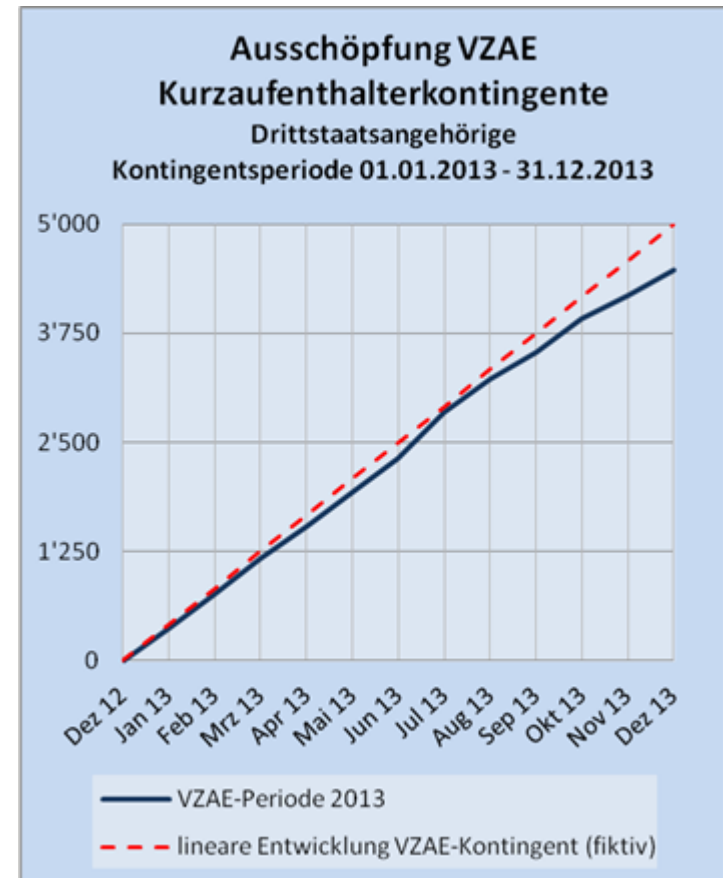
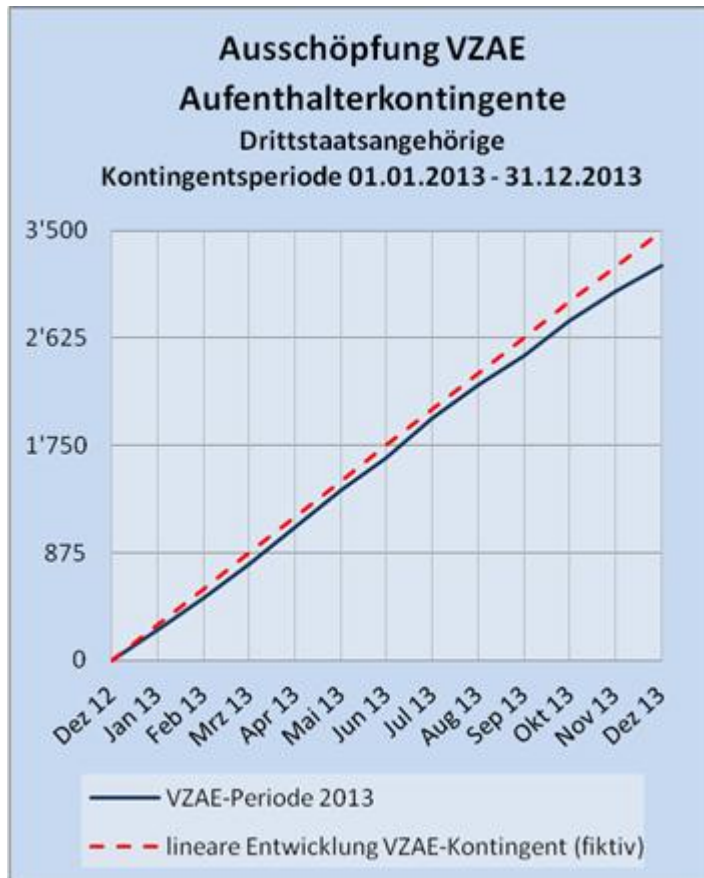
<b>Kontingente für Drittstaatsangehörige</b>	<i>Anteil an Zeitperiode 100%</i>
<b><u>Aufenthalter Art. 20 VZAE</u></b>	
Kontingent	3'500
Restbestand Kantone	281
Restbestand Bund	0
<b>Erteilte Kontingente</b>	<b>3'219</b>
<b>Ausschöpfung / Jahr</b>	<b>92%</b>
3'500 = 100%	
<b><u>Kurzaufenthalter Art. 19 VZAE</u></b>	
Kontingent	5'000
Restbestand Kantone	422
Restbestand Bund	109
<b>Erteilte Kontingente</b>	<b>4'469</b>
<b>Ausschöpfung / Jahr</b>	<b>89%</b>
5'000 = 100%	

### **Drittstaatsangehörige: Reserven 2013 für Kontingentsperiode 2014:**

- Aufenthaltler Art. 20 VZAE: 281
- Kurzaufenthalter Art. 19 VZAE: 531



# 2013: VZAE-Kontingentsausschöpfung Drittstaaten



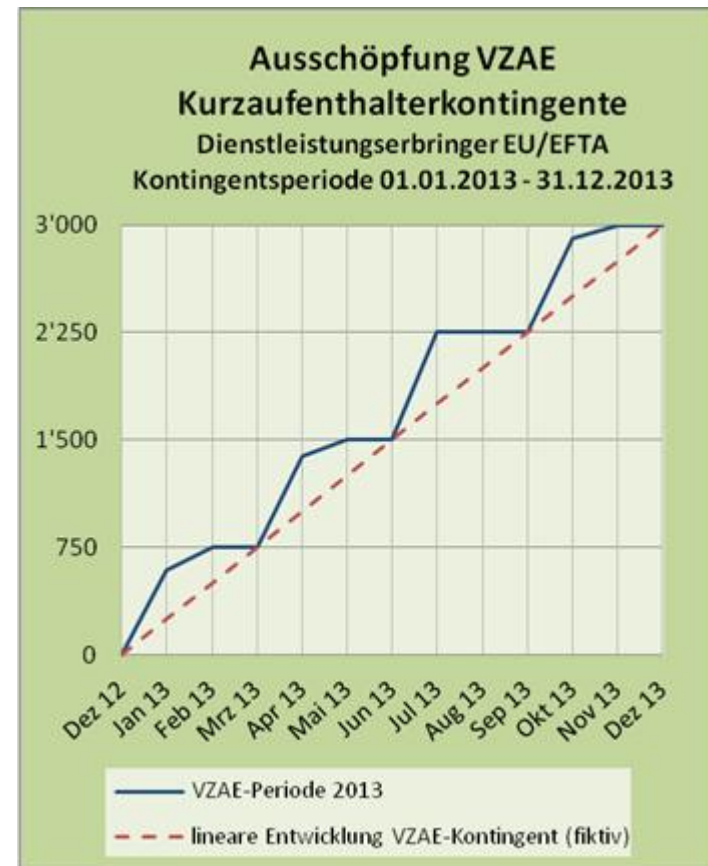
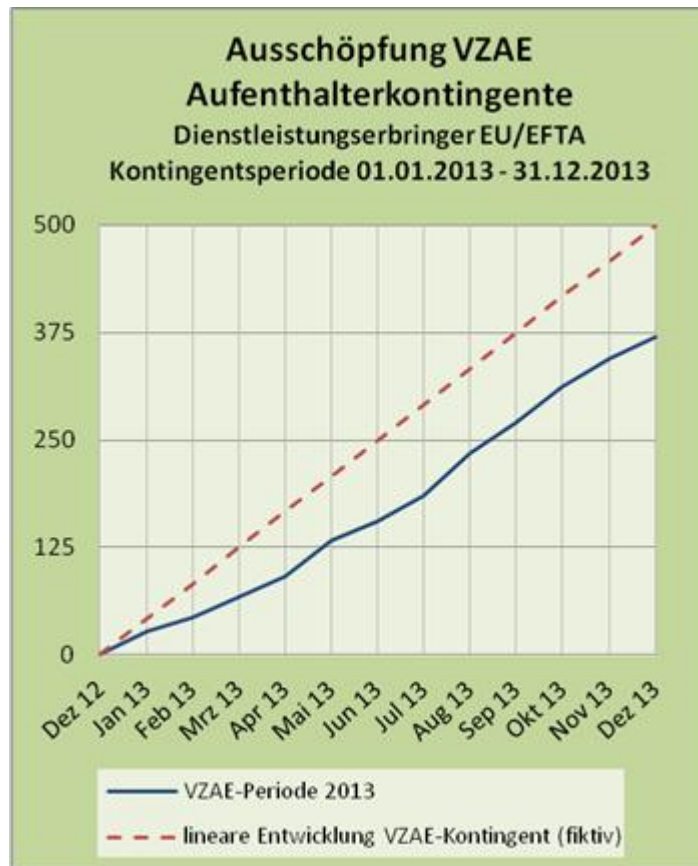


## 2013: VZAE-Kontingentsausschöpfung Dienstleistungserbringer EU/EFTA > 120 Tage

<b>Kontingente für DL-Erbringer EU/EFTA über 120 Tage</b>	<i>Anteil an Zeitperiode 100%</i>
<b><u>Aufenthalter Art. 20a VZAE</u></b>	<b>p.a. 500</b>
Kontingent (4. Quartal)	500
Restbestand Kantone	130
<b>Erteilte Kontingente</b>	<b>370</b>
<b>Ausschöpfung / Jahr</b>	<b>74%</b>
500 = 100%	
<b><u>Kurzaufenthalter Art. 19a VZAE</u></b>	<b>p.a. 3'000</b>
Kontingent (4. Quartal)	3'000
Restbestand Kantone	0
<b>Erteilte Kontingente</b>	<b>3'000</b>
<b>Ausschöpfung / Jahr</b>	<b>100%</b>
3'000 = 100%	



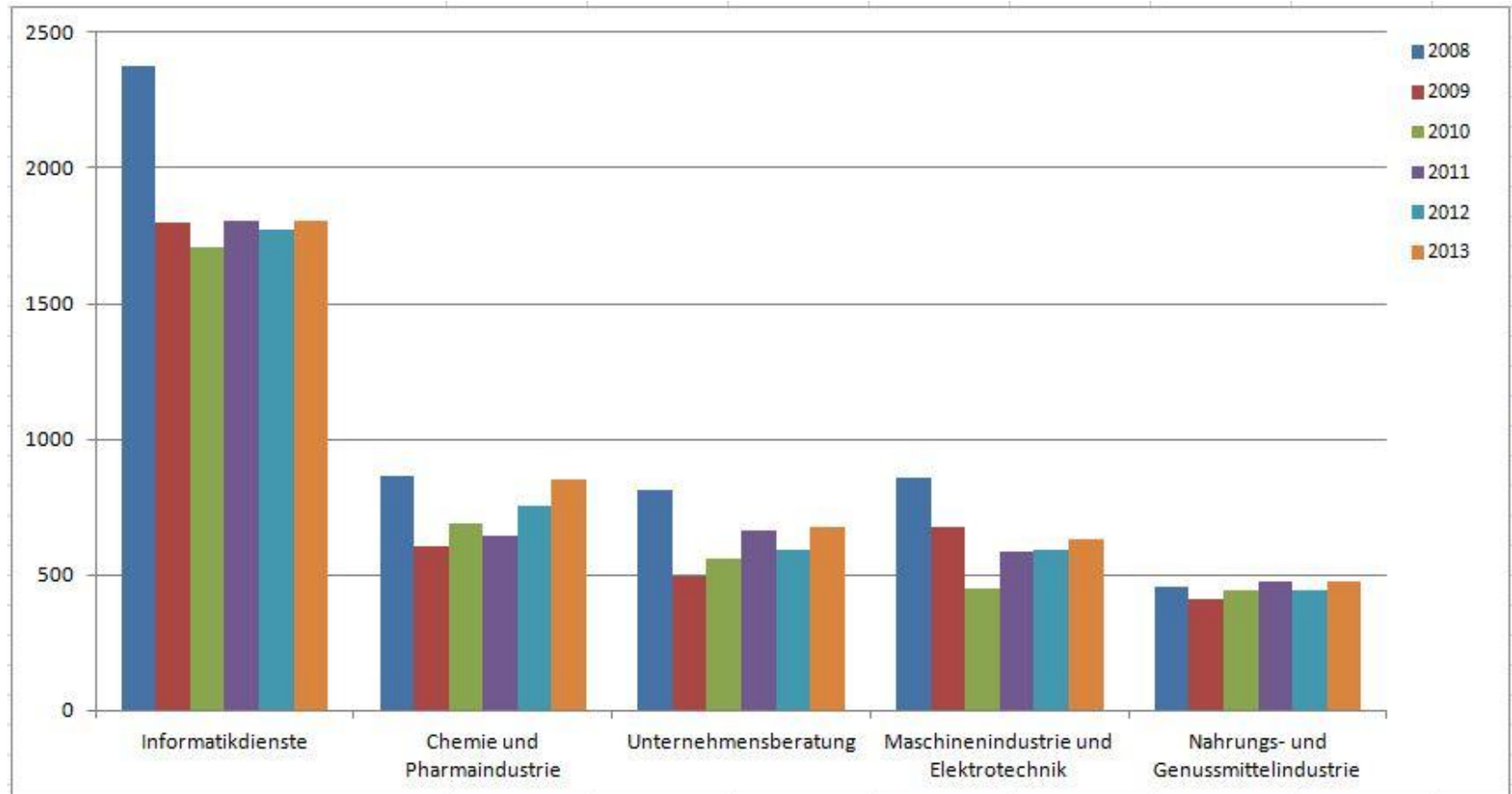
# 2013: VZAE-Kontingensausschöpfung Dienstleistungserbringer EU/EFTA > 120 Tage





# Arbeitsbewilligungen nach Branchen

Top 5 Bewilligungen 2008 – 2013 nach Branchen





## Branchen 2013 (Drittstaatsangehörige)

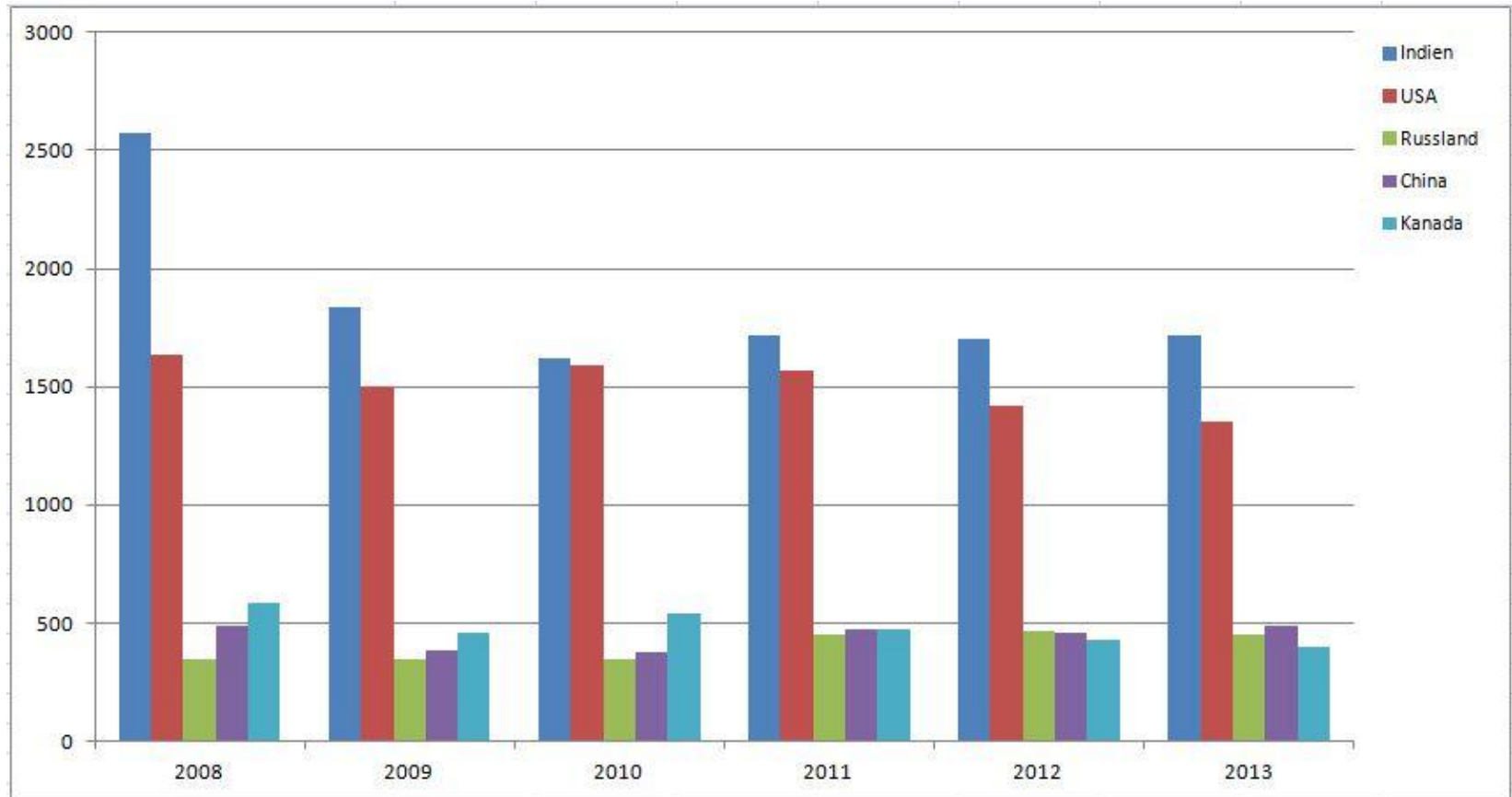
Branchen		Gesuche 2013	Vorjahr
1	Informatikdienste	1805	↑
2	Chemie und Pharmaindustrie	849	↑
3	Unternehmensberatung	678	↑
4	Maschinenindustrie und Elektrotechnik	634	↑
5	Nahrungs- und Genussmittelindustrie	477	↑
6	Forschung und Entwicklung	399	↓
7	Finanz- und Versicherungsdienstleistung	368	↓
9	Private Haushalte und Au pair	368	↑
10	Gesundheits- und sozialwesen	321	↑
8	Grosshandel und Handelsvermittlung	235	↓
12	Sport	216	↑
11	Gastgewerbe	210	↓
14	Interessenvertretung / sonstige Vereinigungen	189	↑
13	Unterrichtswesen	184	↓
15	Detailhandel	154	↑
16	Kultur und Unterhaltung	125	↓
18	Verkehr und Lagerei	103	↑
17	Land-, Forstwirtschaft	90	↓
19	Religiöse Vereinigung	65	↓
20	Verarbeitendes Gewerbe und sonstige Herstellung von Waren	63	↑





# Arbeitsbewilligungen nach Nationalität

Top 5 Nationalitäten 2008 - 2013





# Qualifikationsniveau 2013

## Drittstaatsangehörige mit kontingentierter Erwerbstätigkeit

Qualifikation	%
Universität	74 %
Fachhochschule	2 %
Doktorat	8 %
Professor/Habilitation	0.1 %
Zusatzausbildung	1 %
Erfahrung	6 %
Gelernt	2 %
Übrige	7.29 %

84 % der im Jahr 2013 zugelassenen Drittstaatsangehörigen verfügten über einen Tertiärabschluss.



# Festlegung der Kontingente für 2014

➔ Bundesratsentscheid 29.11.2013: *Status Quo*

## Höchstzahlen 2014:

Aufenthaltsbewilligungen für Drittstaatsangehörige: 3'500

Kurzaufenthaltsbewilligung für Drittstaatsangehörige: 5'000

Aufenthaltsbewilligungen für Dienstleistungserbringer EU/EFTA: 500

Kurzaufenthaltsbewilligung für Dienstleistungserbringer EU/EFTA: 3'000



Schweizerische Eidgenossenschaft  
Confédération suisse  
Confederazione Svizzera  
Confederaziun svizra

Eidgenössisches Justiz- und Polizeidepartement EJPD  
**Bundesamt für Migration BFM**  
Abteilung Zulassung Arbeitsmarkt



**Fragen?**